

**INFORMACIÓN SOBRE TASAS OFICIALES DE LA JUNTA DE EXTREMADURA POR  
TRAMITACIÓN DE PROCEDIMIENTOS DE INSCRIPCIÓN DE INSTALACIONES SUJETAS A  
EXIGENCIAS DE SEGURIDAD INDUSTRIAL NO SOMETIDAS A AUTORIZACIÓN ADMINISTRATIVA  
(GRUPO II DEL DECRETO 49/2004, DE 20 DE ABRIL)**

**TASAS CORRESPONDIENTES A:**

**Instalaciones para el almacenamiento de: líquidos inflamables y combustibles; óxido de etileno; cloro; amoniaco anhidro; botellas y botellones de gases comprimidos, licuados y disueltos a presión; líquidos corrosivos; líquidos tóxicos; peróxidos orgánicos; sólidos fácilmente inflamables; sólidos tóxicos; productos comburentes; sólidos corrosivos; productos irritantes, carcinogénicos, sensibilizantes, mutagénicos, tóxicos para la reproducción o peligrosos para el medio ambiente; fertilizantes a base de nitrato amónico con alto contenido en nitrógeno; fertilizantes a base de nitrato amónico con contenido en nitrógeno ≤ 28 % en masa; otros productos químicos.**

**Ficha Técnica Descriptiva 5625F08- Almacenamiento de productos químicos.**

**1. Legislación aplicable**

- Ley 18/2001, de 14 de diciembre, sobre Tasas y Precios Públicos de la Comunidad Autónoma de Extremadura
- Ley 1/2015, de 10 de febrero, de medidas tributarias, administrativas y financieras de la Comunidad Autónoma de Extremadura.
- RESOLUCIÓN de 9 de febrero de 2024, de la Consejera de Hacienda y Administración Pública, por la que se publican las tarifas actualizadas de las tasas y precios públicos de la Comunidad Autónoma de Extremadura en virtud de lo dispuesto en la Ley de Presupuestos Generales de la Comunidad Autónoma de Extremadura para 2024. (DOE núm. 35, de 20/02/2024)

**2. Tasas aplicables**

SECCIÓN: Sección 6ª - Por tramitación de procedimientos de inscripción de nueva instalación, ampliación o reforma de equipos a presión, instalaciones de productos petrolíferos líquidos, instalaciones de gases combustibles e instalaciones frigoríficas.

CÓDIGO: 120565.

GRUPO 5.- Otros aparatos a presión y almacenamiento de productos químicos		
Tasa 5.1	Por cada aparato, depósito o por cada instalación (sin aparatos o depósitos)	149,26 €

La tasa indicada (Grupo 5) es, de las recogidas en la Sección indicada, la única que se aplica a las instalaciones de almacenamiento de productos químicos.

Las tasas se aplicarán de la misma forma tanto si la actuación consiste en una nueva ejecución como una ampliación o reforma, e independientemente de si el almacenamiento se realiza en recipientes fijos o móviles (botellas o botellones). En este segundo caso, la tasa corresponderá a la instalación de almacenamiento de botellas o botellones; no se calculará por el número de recipientes móviles almacenados.

Ejemplo 1 - Almacenamiento de cloro formado por dos depósitos. La tasa se aplica dos veces al haber dos depósitos:  $2 \times 149,26 \text{ €} = 298,52 \text{ €}$ .

Ejemplo 2 - Ampliación del almacenamiento con un depósito más. La tasa se aplica sólo a la ampliación, es decir, al nuevo depósito, por lo que se abonará la cantidad de 149,26 €.

Ejemplo 3 - Almacenamiento de botellones de gases comprimidos. La tasa se aplica independientemente del número de botellones, de la capacidad del almacenamiento y de los tipos de gases almacenados. Se abonarán 149,26 €.

### **3. Exenciones**

Están exentos del pago de la Tasa:

- a) Los Entes Públicos Territoriales e Institucionales.
- b) En el año 2024, estarán exentos del pago de las cuotas contenidas en las tarifas que se indican a continuación los sujetos pasivos que inicien o amplíen sus actividades empresariales o profesionales en el territorio de la Comunidad Autónoma de Extremadura cuando el devengo se produzca durante los dos primeros años de inicio o ampliación de la actividad.

### **4. Bonificaciones**

Si en el ejercicio, y respecto de las mismas tasas a las que se ha hecho mención, el devengo se produce durante el tercer año de actividad de la empresa o negocio, al sujeto pasivo se podrá aplicar una bonificación del 50 % o del 25 % de la cuota respectivamente.

### **5. Requisito para la aplicación de las exenciones b) y de las bonificaciones**

Para poder beneficiarse de la exención b) o de las bonificaciones indicadas anteriormente, el sujeto pasivo deberá aportar declaración responsable en la que se indique la fecha de inicio o ampliación de la actividad, acompañada de modelo 050 sin abonar de la tasa correspondiente.

Se considera inicio o ampliación de actividad, según proceda, la presentación, ante la Agencia Estatal de Administración Tributaria, de la correspondiente declaración censal de alta o modificación en el Censo de Empresarios, Profesionales y Retenedores al que se refiere el artículo 3.2 del Reglamento General de las actuaciones y los procedimientos de gestión e inspección tributaria y de desarrollo de las normas comunes de los procedimientos de aplicación de los tributos, aprobado por el Real Decreto 1065/2007, de 27 de julio, pudiendo la administración comprobar dicho dato, de conformidad con lo dispuesto en el artículo 94.5 de la Ley 58/2003, de 17 de diciembre, General Tributaria, mediante intercambio electrónico de información con la administración Tributaria competente.


Acceso al modelo de declaración responsable para la aplicación de los beneficios de exención o bonificación indicados:

[http://portaltributario.juntaex.es/PortalTributario/c/document\\_library/get\\_file?uuid=6bb8572b-6443-472f-b87b-f260650508ff&groupId=10136](http://portaltributario.juntaex.es/PortalTributario/c/document_library/get_file?uuid=6bb8572b-6443-472f-b87b-f260650508ff&groupId=10136)

### **6. Utilización del modelo 050-on line para la autoliquidación de tasas**

Para la autoliquidación de la tasa los ciudadanos podrán utilizar el modelo 050-on line que se encuentra a su disposición en el Portal Tributario de la Junta de Extremadura en el siguiente enlace:

<https://modelo050.juntaex.es/modelo050/>

Para la utilización del modelo 050-on line deberán tenerse en cuenta las siguientes instrucciones, además de las que se facilitan en la pantalla de confección on line del modelo, mediante el icono de ayuda  situado en su parte superior:

Recordar que las tasas de cumplimentarse con los datos del titular de la instalación.

- Al entrar en la página del modelo el sistema solicitará el tipo de ingreso a realizar en el siguiente cuadro:

## Seleccione tasa o precio público

- ITV
- Licencia de caza
- Licencia de pesca
- Licencia interautonómica de caza
- Licencia interautonómica de pesca
- Expedición de guías de circulación de máquinas recreativas
- Servicios administrativos inherentes al juego
- Carnet joven europeo
- Carnet de manipulador de productos fitosanitarios de uso agrícola y biocidas de uso ganadero
- Otros

Disponible para pago con tarjeta - [Ver relación de tasas y precios públicos](#)

Cerrar

- Seleccionaremos la opción "Otros", tras lo cual aparecerá la siguiente pantalla:

**Modelo 050**

**JUNTA DE EXTREMADURA**

Tasa / Precio Público / Otro Ingreso

Órgano gestor  4 Concepto  Código territorial  2 Fecha de devengo

**Datos Interesado**

5 NIF  6 Apellidos y nombre o razón social

7 Tipo vía  8 Nombre vía pública  9 Tipo núm.  10 Número  11 Cal. núm.  12 Bloq.  13 Port.  14 Esc.  15 Plan.  16 Pta.  17 Complemento de domicilio

20 Provincia  19 Municipio  21 Código postal  22 Teléfono  23 Fax  24 Correo electrónico

**Datos Liquidación**

Tipo de pago:  34 N° de código:  35 Expediente nº:

36 Fecha de autoliquidación  37 Fecha de vto. voluntario

38 Detalle del concepto

39 Detalle de la liquidación

Exento de pago 40 TOTAL A INGRESAR  € \*

Motivo de la exención  [\(Enlace para ver las tarifas de las tasas\)](#)

\_ Deberán rellenarse los campos con fondo sombreado. Si alguno de dichos campos no se utiliza el sistema emitirá un mensaje de error.

Para ello se tendrá en cuenta lo siguiente:

- En el campo "Órgano gestor" debe seleccionarse la opción "12-AGRICULTURA, GANADERÍA Y DESARROLLO SOSTENIBLE".
- En el campo "4 Concepto" se seleccionará la opción correspondiente al CÓDIGO indicado en el apartado 2 de esta guía (120565).
- Los campos 5, 6, 7, 8, 9, 19 Y 20 se rellenarán con los datos del sujeto pasivo. El campo 10, que no aparece con fondo sombreado, pasará a estarlo si en el campo 9 se selecciona la opción "Número" o "Punto Kilométrico", en tanto que el campo 21 (Código postal) también pasará a sombreado cuando se rellenen los campos 19 y 20.

- En el apartado "Liquidación" los campos 34 y 38 se rellenan de forma automática, en tanto que en el campo 39, que es de texto libre, el interesado deberá indicar el motivo concreto por el que se abona la tasa. Se recomienda indicar el tipo de actuación (nueva instalación, ampliación, reforma, etc.) y el tipo de establecimiento, inmueble o actividad a la que pertenece la instalación, o su número de registro si se trata de ampliaciones o modificaciones.

Ejemplo 1: Inscripción de nueva línea de baja tensión.

Ejemplo 2: Inscripción de ampliación de línea de baja tensión registrada con el número de expediente BT 13/0954.

- En el campo "40 TOTAL A INGRESAR" se indicará la cantidad a pagar.

\_ Una vez completado el formulario se pulsará el comando "Validar Modelo 050" que aparece al pie del mismo.

**Validar Modelo050**

\_ Seguidamente aparecerá en pantalla el siguiente cuadro, en el que pulsaremos el comando "Imprimir Modelo 050".

Resumen del modelo 050 ✕

NIF:99999999Z Nombre: <<Apellido1>> <<Apellido2>> <<Nombre>>  
 Concepto: **140350 - Por otros servicios administrativos**  
 Detalle de la liquidación: Registro de certificado de eficiencia energética de edificios – C/ <<Nombre calle>>, <<Nº>>  
 Total a ingresar: XXX,XX €

El documento se ha generado correctamente. Puede imprimirlo o pagar con tarjeta e imprimirlo.

**⚠ AVISO:** En caso de que opte por pagar e imprimir, será redirigido al TPV de la entidad bancaria que presta el servicio a la Comunidad Autónoma. Efectuado el pago **no olvide imprimir/guardar el modelo 050** para su posterior presentación ante el órgano gestor que corresponda.

Pagar e imprimir

Sólo imprimir

- Si elige la opción "Sólo imprimir", en la pantalla aparecerá el Modelo 050 generado en formato PDF, que se deberá imprimir para realizar el ingreso en la entidad bancaria correspondiente. Todas las páginas del modelo deben ser firmadas por el interesado o el presentador en el espacio reservado al efecto en la parte inferior de cada una de ellas.

- Si elige la opción "Pagar e imprimir" aparecerá en pantalla la "Consola de pago TPV", que le permitirá realizar el abono de la tasa mediante tarjeta, y posteriormente imprimir el correspondiente justificante de abono del modelo 50 para adjuntarlo a la solicitud.

Compra on-line


**JUNTA DE EXTREMADURA**


---

# Liberbank

Confirmación del pago

### Forma de pago

Pago con tarjeta  


Tarjetero EURO 6000 


### Datos del pago

Número de operación:

Importe: **XXX,XX €**

Tarjeta:

Fecha caducidad (MM/AAAA):  
01 ▼ 2018 ▼

Código seguridad:   ¿Qué es?

**CANCELAR**  
Volver al comercio

**PAGAR**

- Para la presentación de la Solicitud de inscripción, como se ha mencionado anteriormente, se deberán indicar en el apartado correspondiente de la misma los datos del Modelo 050 ya pagado. Los datos se obtienen del propio modelo:

Código del Modelo 050: Es el indicado en la parte superior derecha del modelo.

Código de la tasa: Se obtiene del campo número 34. En el caso de las instalaciones de almacenamiento de productos químicos el código es el indicado en el apartado 2 de este documento informativo: 120565.

Cantidad abonada: Es la indicada en el campo número 40.

Fecha de pago: Será la indicada en la validación que la entidad bancaria haya insertado en el modelo para diligenciarlo a los efectos de acreditar el abono de la tasa.

El interesado podrá adjuntar voluntariamente a la Solicitud de inscripción el ejemplar destinado a la Administración del Modelo 050 abonado.

.....